

GESTION DE L'INFORMATION FINANCIERE

Document et matériel utilisés : plan des comptes OHADA et calculatrice non programmable.
 NOTA : Avant de traiter le sujet, vérifier qu'il comporte les pages 1 à 14

Candidat à un poste de comptable dans une société de la place, le chef comptable Monsieur **NDATCHIEU VIDAL** vous soumet à un test de présélection comportant **03** dossiers totalement indépendant.

DOSSIER 1 : TRAVAUX D'INVENTAIRE ET APPLICATION DES PRINCIPES COMPTABLES 35 pts

Ce dossier porte sur deux chemises concernant l'entité **ADAMOU**



1^{ère} Chemise : amortissements et cessions

L'extrait de la balance avant inventaire au 31/12/2019 de l'entité **ADAMOU** se présente comme suit :

342	Installation technique	?
245	Matériel de transport	10 000 000
2834	Amortissement des installations techniques	9 510 000
2845	Amortissements du matériel de transport	3 125 000

Renseignements complémentaires concernant les installations techniques et le matériel de transport :

Éléments	Date d'acquisition	Valeur d'origine	Date de cession	Amortissement		
				Nature	durées	Coef
<u>Installation technique</u>						
Tour FL	01/07/2017	12 000 000	01/08/2019	D.F	5 ans	2
Fraiseuse	01/10/2017	?		D.F	5 ans	2
Raboteuse	01/01/2018	3 000 000		D.F	5 ans	2
Tour N	01/07/2019	2 000 000		D.F	5 ans	2
Matériel de transport	01/01/2018	10 000 000		Constant	4 ans	-

Le tour FL a été cédé le 01/08/2019. Lors de cette opération le comptable a passé l'écriture suivante :

513	chèque à encaisser	3 696 750
754	produits de cession	3 100 000
443	Etat, TVA facturée	596 750
	Suivant vente de la Tour FL	

2^{ème} Chemise : Etat des dépréciations et autres régularisations

- ❖ La situation des créances douteuses de l'entité **ADAMOU** se présente comme suit au 31 décembre 2019.

Noms	Créances TTC	Dépréciations 2018	Règlements TTC	Observations
FATIMA	453 150	20%	119 250	Liquidation terminée : rien à percevoir
VIDAL	954 000	120 000	-	En faillite (1)
TANTY	787 050	25%	178 875	Porter la provision à 30%

Nouveaux clients douteux

Noms	Créances TTC	Observations au 31/12/2019
ZOUMI	114 480	Totalement insolvable
DJOUOSSI	333 900	On espère recouvrer 40%

(1) L'actif net du client VIDAL est de 12 000 000 Frs et son passif exigible se résumé dans le tableau ci-après :

Créanciers	Créances	Privilégiés	Chirographaires
Personnel	7 000 000	x	
Etat	3 500 000	x	
fournisseurs	6 000 000		x



❖ Le portefeuille des valeurs mobilières de placement comprend les titres suivants :

Date d'achat	Titres	Nombres	Prix d'achat	Cours en 2018	Cours en 2019
07/04/2017	C S C	40	7 000	6 900	7 150
27/09/2017	SITABAC	100	1 200	1 100	1 050
27/06/2018	UNALOR	80	2 800	3 000	2 500

Le 15/09/2019, l'entité ADAMOU a cédé 15 actions SITABAC au prix de 1 500 Frs l'unité.

❖ L'état des autres régularisations au 31/12/2019 avant inventaire se présente comme suit :

- ✓ Il reste en stock des fournitures de bureau pour un montant de 200 000 Frs ;
- ✓ Les ristournes attendues de la Firme SABC portent sur un chiffre d'affaire de 16 422 500 FHT. Le barème de calcul se présente de la manière suivante :

Tranches de chiffres d'affaires	Taux de la ristourne
[0 - 2 000 000[0%
[2 000 000 - 5 000 000[1,5%
[5 000 000 - 12 000 000[2,5%
Au delà de 12 000 000	5%

✓ Il reste à payer :

- Le loyer mensuel : 1 200 000 F
- L'électricité : 110 000 F

PREMIER TRAVAIL A FAIRE

35 points

1.1	Déterminer la valeur d'origine de la fraiseuse	4 pts
1.2	Calculer le montant des amortissements respectifs des différents matériels aux 31/12/2019	4pts
1.3	Présenter le tableau d'amortissement jusqu'à la date de cession le 1 ^{er} Aout 2019 du Tour FL (annexe 1 à rendre avec la copie)	3pts
1.4	Présenter l'état des créances douteuses (annexe 2 à rendre avec la copie)	5pts
1.5	Présenter l'état des titres de placement (annexe 3 à rendre avec la copie)	3pts
1.6	Présenter l'état des ristournes à obtenir (annexe 4 à rendre avec la copie)	4pts
1.7	Passer au journal de l'entité ADAMOU toutes les écritures de régularisations qui s'imposent au 31/12/2019	13 pts

L'entreprise SITVA spécialisée dans l'achat du coton et sa transformation en tissus laine est immatriculée sous le numéro M10004567K. On vous remet les documents suivants en vue de l'élaboration de ses états financiers annuels du système normal :



- Annexe 5 : la balance des comptes de l'exercice 2019 (à exploiter)
- Annexe 6 : Tableaux de correspondance (à exploiter)
- Annexe 7 : le compte de résultat du système normal (à rendre avec la copie)
- Annexe 8 : le bilan du système normal (à rendre avec la copie)

DEUXIEME TRAVAIL A FAIRE**20 Points**

2.1	<i>A partir des annexes 5 et 6, présenter le compte de résultat au 31/12/2019 (annexe 7 à rendre avec la copie)</i>	10 pts
2.2	<i>A partir du tableau de correspondance en annexe 6, présenter le bilan du système normal au 31/12/2019 (annexe 8 à rendre avec la copie)</i>	10 pts

DOSSIER 3 : COMPTABILITE DE GESTION (A.B.C)

L'entité NGOUET fabrique deux produits référencés A et B. Pour le mois d'Avril 2017, on vous communique les informations suivantes :

1) Eléments constitutif du coût d'un produit fabriqué :

- Matière M1 (0,8 kg pour A et 600g pour B) ;
- Matière M2 (0,5 kg pour A et 1,2 Kg pour B)
- Matières consommables ;
- Heure de main d'œuvre directe (MOD) ;
- Charges indirectes.

2) Stock initiaux :

- Matière M1 : 1 200 kg à 2500 F le kg ;
- Matière M2 : 300 Kg à 50 F le Kg
- Produits A : 150 unités pour 550 000 F ;
- Produits B : 370 unités pour 1 535 000 F.

3) Achats du mois :

- Matière M1 : 600 Kg à 2 800 F le Kg ;
- Matière M2 : 900 kg à 60 F le kg
- Matières consommables : 350 000 F(2/3 pour A)

4) Production de la période

- Produit A : 440 unités ayant consommé 120 heures de MOD ;
- Produit B : 800 unités ayant consommé 400 heures de MOD ;
- L'heure de MOD coûte 800 F
- Le produit A est conditionné en lots de 40 unités alors que le produit B se conditionné par lots de 50 articles.

5) Encours de fabrication

Il existait au début du mois d'Avril les produits B encours évalués à 209 250 F et à la fin du mois les encours du produit A d'une valeur de 96 000 F.

6) Ventes de la période

- Produit A : 400 produits à 3 500 F l'unité
- Produit B: 950 produits à 4 000 F l'unité



7) Tableau récapitulatif des charges indirectes

Centres d'analyse	Activités	Montant	Indicateur de coût
Approvisionnement	Gestion des achats	520 000	500 F D'achat ⁽²⁾
	Stockage	99 000	Nombre de références
	Gestion des matières	155 000	500 F D'achat
Production	Conception et réalisation	600 000	HMOD
	Planification	420 000	HMOD
	Contrôle production	400 000	Quantités fabriquées
	Gestion des lots	105 000	Nombre de lots
Distribution	Contrôle qualité	261 000	Quantités Vendues
	Expédition	300 000	100 F de vente

(2) Exclusivement pour les achats de matière première


N.B.: La méthode de valorisation retenue est le CMUP après chaque entrée pour les matières et FIFO pour les produits finis

Considérer deux chiffres après la virgule

TRAVAIL A FAIRE : 25 Points	
1) Présenter le tableau de répartition des charges indirectes par la méthode ABC Annexe 9 (à rendre avec la copie) ;	8Pts
2) Calculer le coût d'achat des matières M1 et M2 Annexe2 (à rendre avec la copie) ;	5 Pts
3) Calculer le coût de production des produits A et B, Annexe 3 (à rendre avec la copie) ;	10 Pts
4) Calculer le coût de revient et le résultat analytique Annexe 4 et 5 (à rendre avec la copie) ;	7 Pts

Annexe 5 : Balance au 31/12/2018 (à exploiter)

N° DE COMPTE	INTITULE	SOMMES		SOLDES	
		DEBIT	CREDIT	DEBIT	CREDIT
103	Capital personnel	/	30 000 000	/	30 000 000
104	Compte de l'exploitant	4 300 000	/	4 300 000	/
162	Emprunts	1 200 000	15 000 000	/	13 800 000
241	Matériel et Out.	46 400 000	/	46 400 000	/
275	Dépôts et cautionnements	800 000	/	800 000	/
284	Amort. Mat. Et Out.	/	4 500 000	/	4 500 000
321	Matières premières	1 450 000	/	1 450 000	/
361	Produits finis	2 360 000	/	2 360 000	/
401	Fournisseurs	9 800 000	20 700 000	/	10 900 000
411	Clients	46 500 000	24 960 000	21 540 000	/
431	Sécurité sociale	2 300 000	3 400 000	/	1 100 000
521	Banque	54 960 000	55 800 000	/	840 000
602	Achats MP et FL	11 700 000	/	11 700 000	/
6032	Variation des stocks	/	1 450 000	/	1 450 000
618	Autres frais de transport	1 300 000	/	1 300 000	/
622	Location et charge loc.	4 000 000	/	4 000 000	/
624	Entretien	2 300 000	/	2 300 000	/
632	Rem. D'inter. et Conseils	900 000	/	900 000	/
641	Impôts et taxes	700 000	/	700 000	/
661	Charges de personnel	6 300 000	/	6 300 000	/
664	Charges sociales	3 400 000	/	3 400 000	/
671	Intérêts des emprunts	900 000	/	900 000	/
681	Dotations aux amortis	4 500 000	/	4 500 000	/
702	Vente des produits finis	/	46 500 000	/	46 500 000
736	Variation des stocks des	/	2 360 000	/	2 360 000
750	Autres produits	/	1 400 000	/	1 400 000
	Totaux	206 070 000	206 070 000	112 850 000	112 850 000



Annexe 6 : Tableau de correspondance compte de résultat

REF	LIBELLES		NUMEROS DES COMPTES A INCORPORER DANS LES POSTES
TA	Ventes de marchandises	+	701
RA	Achats de marchandises	-	601
RB	Variation de stocks de marchandises	±	6031
XA	MARGE COMMERCIALE (Somme TA à RB)		
TB	Ventes des produits fabriqués	+	702, 703, 704
TC	Travaux, services vendus	+	705, 706
TD	Produits accessoires	+	707
XB	CHIFFRE D'AFFAIRES (A+B+C+D)		
TE	Production stockée (ou déstockage)	±	73
TF	Production immobilisée	+	72
TG	Subvention d'exploitation	+	71
TH	Autres produits	+	75
TI	Transferts de charges d'exploitation	+	781
RC	Achats de matières premières et fournitures liées	-	602
RD	Variation de stocks de matières premières et fournitures liées	±	6032
RE	Autres achats	-	604, 605, 608
RF	Variation de stocks d'autres approvisionnements	±	6033
RG	Transports	-	61
RH	Services extérieurs	-	62, 63
RI	Impôts et taxes	-	64
RJ	Autres charges	-	65
XC	VALEUR AJOUTEE (XB+RA+RB) + somme TE à RJ		
RK	Charges de personnel	-	66
XD	EXCEDENT BRUT D'EXPLOITATION (XC + RK)		
TJ	Reprises d'amortissements, provisions et dépréciations	+	791, 798, 799
RL	Dotations aux amortissements et aux dépréciations financières	-	681, 691
XE	RESULTAT D'EXPLOITATION (XD + TJ + RL)		
TK	Revenus financiers et assimilés	+	77
TL	Reprises des provisions et dépréciations financières	+	797
TM	Transferts de charges financières	+	787
RM	Frais financiers et charges assimilés	-	67
RN	Dotations aux provisions et aux dépréciations financières	-	697
XF	RESULTAT FINANCIER (somme TK à RN)		
XG	RESULTAT DES ACTIVITES ORDINAIRES (XE + XF)		
TN	Produits des cessions d'immobilisations	+	82
TO	Autres produits HAO	+	84, 86, 88
RO	Valeurs comptables de cessions d'immobilisations	-	81
RP	Autres charges HAO	-	83, 85
XH	RESULTAT HORS ACTIVITES ORDINAIRES (somme TN à RP)		
RQ	Participation des travailleurs	-	87
RS	Impôts sur le résultat	-	89
XI	RESULTAT NET (XG + XH - RQ - RS)		



Annexe 6 bis : TABLEAU DE CORRESPONDANCE POSTES/COMPTES du Système Normal

BILAN – ACTIF			
REF.	ACTIF	Exercice au 31/12/N	
		Brut	AMORT et DEPREC.
AD	IMMOBILISATION INCORPORELLES		
AE	Frais de développement et de prospection	211, 2181, 2191	2811, 2818p, 2911, 2918p, 2919p
AF	Brevets, licences, logiciels et droits similaires	212, 213, 214, 2193	2812, 2813, 2814, 2912, 2913, 2914, 2919p
AG	Fonds commercial et droit au bail	215, 216	2815, 2816, 2915, 2916
AH	Autres immobilisations incorporelles	217, 218 (sauf 2181), 2198	2817, 2818p, 2917, 2918p, 2919p
AI	IMMOBILISATIONS CORPORELLES		
AJ	Terrains dont placement en Net (2881-2928)	22	282, 292
AK	Bâtiments dont placement en Net (2315+2325-2831p-2832)	231, 232, 233, 237, 2391	2831, 2832, 2833, 2837, 2931, 2932, 2933, 2937, 2939p
AL	Aménagements, agencements et Installations	234, 235, 238, 2392, 2393	2834, 2835, 2838, 2934, 2935, 2938, 2939p
AM	Matériel, mobilier et actifs biologiques	24 (sauf 245 et 2495)	284 (sauf 2845), 294 (sauf 2945, 2949), 2949p
AN	Matériel de transport	245, 2495	2845, 2945, 2949p
AP	AVANCES ET ACOMPTE VERSES SUR IMMOILISATIONS	251, 252	2951, 2952
AQ	IMMOBILISATIONS FINANCIERES		
AR	Titres de participation	26	296
AS	Autres immobilisations financières	27	297
AZ	TOTAL ACTIF IMMOBILISE		
BA	ACTIF CIRCULANT H.A.O.	485, 488	498
BB	STOCKS ET ENCOURS	31, 32, 33, 34, 35, 36, 37, 38	39
BG	CREANCES ET EMPLOIS ASSIMILES		
BH	Fournisseurs, avances versées	409	490
BI	Clients	41 (sauf 419)	491
BJ	Autres créances	soldes débiteurs: 185, 42, 43, 44, 45, 46, 47 (sauf 478)	492, 493, 494, 495, 496, 497
BK	TOTAL ACTIF CIRCULANT		
BQ	Titres de placement	50	590
BR	Valeurs à encaisser	51	591
BS	Banques, chèques postaux, caisse et assimilés	soldes débiteurs: 52, 53, 54, 55, 57, 581, 582	592, 593, 594
BT	TOTAL TRESORERIE ACTIF		
BU	Ecarts de conversion : Actif	478	
BZ	TOTAL GENERAL		



Annexe 6 ter : Tableau de correspondance Bilan-passif (à exploiter)

REF.	PASSIF	NUMERO DE COMPTES A INCORPORER DANS LES POSTES
CA	Capital	101 à 104
CB	Apporteurs capital non appelé (-)	109
CD	Primes liées au capital social	105
CE	Ecarts de réévaluation	106
CF	Réserves indisponibles	111, 112, 113
CG	Réserves libres	118
CH	report à nouveau (+ ou -)	12 (121 ou 129)
CJ	Résultat net de l'exercice (bénéfice + ou perte -)	13 (131 ou 139)
CL	Subventions d'investissement	14
CM	Provisions règlementées	15
CP	TOTAL CAPITAUX PROPRES ET RESSOURCES ASSIMILIEES	
DA	Emprunts et dettes financières diverses	16, 181, 182, 183, 184
DB	Dettes de location acquisition	17
DC	Provisions pour risques et charges	19
DD	TOTAL DETTES FINANCIERES ET RESSOURCES ASSIMILEES	
DF	TOTAL RESSOURCES STABLES	
DH	Dettes circulantes H.A.O.	481, 482, 484, 4998
DI	Clients, avances reçues	419
DJ	Fournisseurs d'exploitation	40 (sauf 409)
DK	Dettes fiscales et sociales	soldes créditeurs: 42, 43, 44
DM	Autres dettes	soldes créditeurs: 185, 45, 46, 47 (sauf 479)
DN	Provisions pour risques à court terme	499 (sauf 4998), 599
DP	TOTAL PASSIF CIRCULANT	
DQ	Banques, crédits d'escompte	564, 565
DR	Banques, établissement financiers et crédits de trésorerie	soldes créditeurs: 52, 53, 561, 566
DT	TOTAL TRESORERIE - PASSIF	
DU	Ecarts de conversion : Passif	479
DZ	TOTAL GENERAL	




Annexe 1 : tableau d'amortissement de la Tour FL

Années	Valeur d'origine	taux	Annuité	Cumul amort.	Valeurs nettes
2017 (.....)					
2018					
2019					

Annexe 10 : Coût d'achat des matières par la méthode ABC (à rendre avec la copie)

ELEMENT du Coût d'achat	Coût d'achat de la matière X			Coût d'achat de		
	Qté	PU	Montant	Qté	PU	Montant
Coût d'achat						



Annexe 11 : Coût de Production par la méthode ABC (à rendre avec la copie)

ELEMENT du Coût de Production	Coût de Production de A			Coût de Production de B		
	Qté	PU	Montant	Qté	PU	Montant
Coût de Production						

Annexe 12 : Coût de Revient par la méthode ABC (à rendre avec la copie)

ELEMENT du Coût de Revient	Coût de Revient du produit A			Coût de Revient de		
	Qté	PU	Montant	Qté	PU	Montant
<i>Coût de Revient</i>						



Annexe 13 : Résultat Analytique par la méthode ABC (à rendre avec la copie)

ELEMENTS		
	Qté	PU	Montant	Qté	PU	Montant
<i>Résultat Analytique</i>						


Annexe 7 : Compte de résultat.

Désignation entité:

Numéro d'identification.....

Exercice clos le 31-12-.....

Durée (en mois).....



REF	LIBELLES		NOTE	31/12/N (Net)	31/12/N-1(Net)
TA	Ventes de marchandises A	+	21		
RA	Achats de marchandises	-	22		
RB	Variation de stocks de marchandises	-/+	6		
XA	MARGE COMMERCIALE (Somme TA à RB)				
TB	Ventes de produits fabriqués B	+	21		
TC	Travaux, services vendus C	+	21		
TD	Produits accessoires D	+	21		
XB	CHIFFRE D'AFFAIRES (A+B+C+D)				
TE	Production stockée (ou déstockage)	-/+	6		
TF	Production immobilisée		21		
TG	Subventions d'exploitation		21		
TH	Autres produits	+	21		
TI	Transferts de charges d'exploitation	+	12		
RC	Achats de matières premières et fournitures liées	-	22		
RD	Variation de stocks de matières premières et fournitures liées	-/+	6		
RE	Autres achats	-	22		
RF	Variation de stocks d'autres approvisionnements	-/+	6		
RG	Transports	-	23		
RH	Services extérieurs	-	24		
RI	Impôts et taxes	-	25		
RJ	Autres charges	-	26		
XC	VALEUR AJOUTEE (XB+RA+RB)+ (Somme TE à RJ)				
RK	Charges de personnel	-	27		
XD	EXCEDENT BRUT D'EXPLOITATION (XC+RK)				
TJ	Reprises d'amortissements, provisions et dépréciations	+	28		
RL	Dotations aux amortissements, aux provisions et dépréciations	-	3C&28		
XE	RESULTAT D'EXPLOITATION (XD+TJ+RL)				
TK	Revenus financiers et assimilés	+	29		
TL	Reprises de provisions et dépréciations financiers	+	28		
TM	Transferts de charges financiers	+	12		
RM	Frais financiers et charges assimilées	-	29		
RN	Dotations aux provisions et aux dépréciations financiers	-	3C&28		
XF	RESULTAT FINANCIER (Somme TK à RN)				
XG	RESULTAT DES ACTIVITES ORDINAIRES (XE+XF)				
TN	Produits des cessions d'immobilisations	+	3D		
TO	Autres Produits HAO	+	30		
RO	Valeurs comptables des cessions d'immobilisations	-	3D		
RP	Autres Charges HAO	-	30		
XH	RESULTAT HORS ACTIVITES ORDINAIRES (somme TN à RP)				
RQ	Participation des travailleurs	-	30		
RS	Impôts sur le résultat	-			
	RESULTAT NET (XG+XH+RQ+RS)				



Annexe 2 : Etats des créances douteuses

Eléments	Créances		Règlements	Soldes		Dépréciations		Pertes	TVA
	H.T	T.T.C		H.T	T.T.C	2018	2019		
Totaux									

Annexe 3 : Etats des Titres de placement

Titres	Nombres	Prix d'achat	Cours en bourses		Dépréciations	
			2018	2019	2018	2019
Totaux						

Annexe 4 : Etat des ristournes

Tranches de chiffres d'affaires	Base de calcul	Taux	Ristourne
		0%	
		1,5%	
		2,5%	
		5%	
Total HT		////	



Annexe 8 : Bilan au 31/12/2019 (à rendre avec la copie)

Désignation entité:

Exercice clos le 31-12-.....

Numéro d'identification.....

Durée (en mois).....

Ref	ACTIF	Note	EXERCICE AU 31/12/N			Ref	PASSIF	Note	EXERCICE N NET
			Brut	A&D	Net				
AD	IMMOBILISATIONS INCORPORELLES	3				CA	Capital	13	
AE	Frais de développement et de prospection					CB	Apporteurs capital non appelé (-)	13	
AF	Brevets, licences, logiciels et droits similaires					CD	Primes liées au capital social	14	
AG	Fonds commercial et droit au bail					CE	Ecart de réévaluation	3e	
AH	Autres immobilisations incorp					CF	Réserves indisponibles	14	
AI	IMMOBILISATIONS CORPORELLES	3				CG	Réserves libres	14	
AJ	Terrains (1)					CH	Report à nouveau (+ ou -)	14	
AK	Bâtiments					CJ	Résultat net de l'exercice (bénéfice + ou perte -)		
AL	Aménagements, agencements et installations					CL	Subventions d'investissement	15	
AM	Matériel, mobilier et actifs biologiques					CM	Provisions réglementées	15	
AN	Matériel de transport					CP	TOTAL CAPITAUX PROPRES ET RA		
AP	avances et acomptes versés sur immob	3				DA	Emprunts et dettes financières diverses	16	
AQ	IMMOBILISATIONS FINANCIERES	4				DB	Dettes de location acquisition	16	
AR	Titres de participation					DC	Provisions pour risques et charges	16	
AS	Autres immobilisations financières					DP	TOTAL DETTES FINANCIERES ET RA		
AZ	TOTAL ACTIF IMMOBILISE					DF	TOTAL RESSOURCES STABLES		
BA	ACTIF CIRCULANT HAO	5				DH	Dettes circulantes HAO	5	
BB	STOCKS ET ENCOURS	6				DI	Clients, avances reçues	7	
BG	CREANCES ET EMPLOIS ASSIMILES					DJ	Fournisseurs d'exploitation	17	
BH	Fournisseurs avances versées	17				DK	Dettes fiscales et sociales	18	
BI	Clients	7				DM	Autres dettes	19	
BJ	Autres créances	8				DN	Provisions pour risques à court terme	19	
BK	TOTAL ACTIF CIRCULANT					DP	TOTAL PASSIF CIRCULANT		
BQ	Titres de placement	9							
BR	Valeurs à encaisser	10				DQ	Banques, crédits d'escompte	20	
BS	Banques, chèques postaux, caisse et assimilés	11				DR	Banques, ets financiers et crédits de trésorerie	20	
BT	TOTAL TRESORERIE - ACTIF					DT	TOTAL TRESORERIE PASSIF		
BU	Ecart de conversion-Actif	12				DV	Ecart de conversion-Passif	12	
BZ	TOTAL GENERAL					DZ	TOTAL GENERAL		



Annexe 9 : Tableau de répartition des charges indirectes par la méthode ABC (à rendre avec la copie)

ELEMENTS CHARGES INDIRECTES	DES	INDUCTEURS DE COUTS					
		500 F D'achat	Nombre de références	HMOD	Quantités fabriquées	Nombre de lots	Quantités Vendues
Gestion des achats							
Stockage							
Gestion des matières							
Conception et réalisation							
Planification							
Contrôle production							
Gestion des lots							
Contrôle qualité							
Expédition							
TOTAUX							
VOLUME DE L'INDUCTEUR							
COUT DE L'INDUCTEUR							